

ARPIO




KATALOG STOŁÓW




Monaco

Monaco

Spceyfikacja blatów



Spiek 5mm + szkło 10mm bez podcięcia

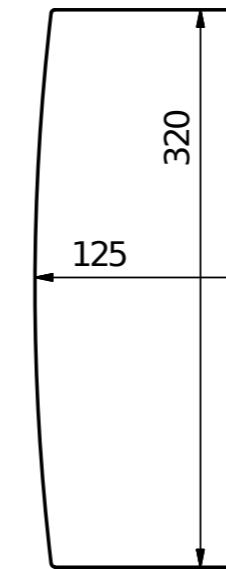


Spiek 5mm + szkło 10mm z podcięciem

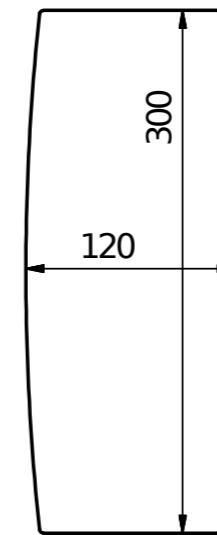


Wysokość stołu 76 cm

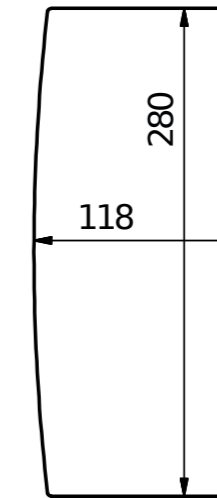
Podstawa wykonana ze stali
w jednym z dwóch kolorów
czarnym lub szarym imitującym
fakturę betonu.



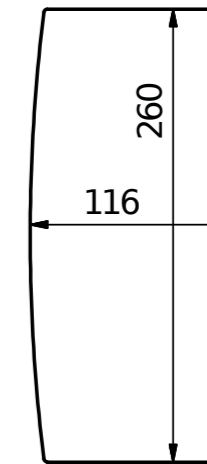
Stół
spiek+szkło



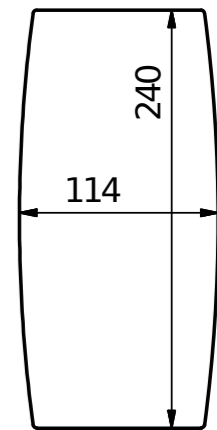
Stół
spiek+szkło



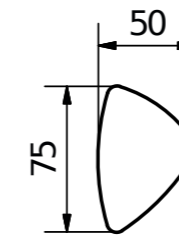
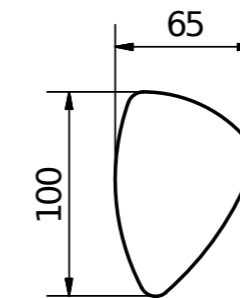
Stół
spiek+szkło



Stół
spiek+szkło



Stół
spiek+szkło



Ława
spiek+MDF
H=42 lub h=48



kolor nóg do ławy



Paleta Ral CLASSIC

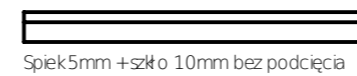
Nogi ławy wykonane ze stali, malowane proszkowo w dowolnym kolorze z podstawowej palety RAL CLASSIC.
Blaty siekowe mogą posiadać różnice wzoru i koloru w zależności od dostawy. Wymiary mogą się różnić +/- 2% od wymiarów katalogowych



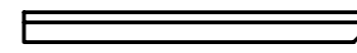
BENTLEY

BENTLEY

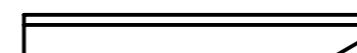
Spceyfikacja blatów



Spiek 5mm + szkło 10mm bez podcięcia



Spiek 5mm + szkło 10mm z podcięciem



Spiek 5mm + MDF 25mm z podcięciem

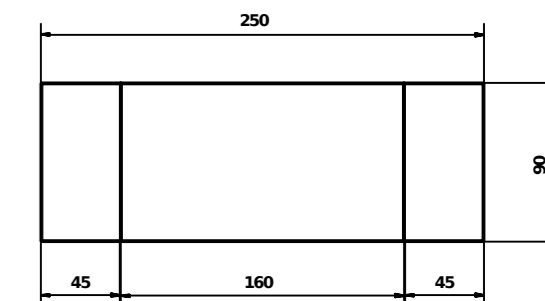


Wysokość stołu 76 cm

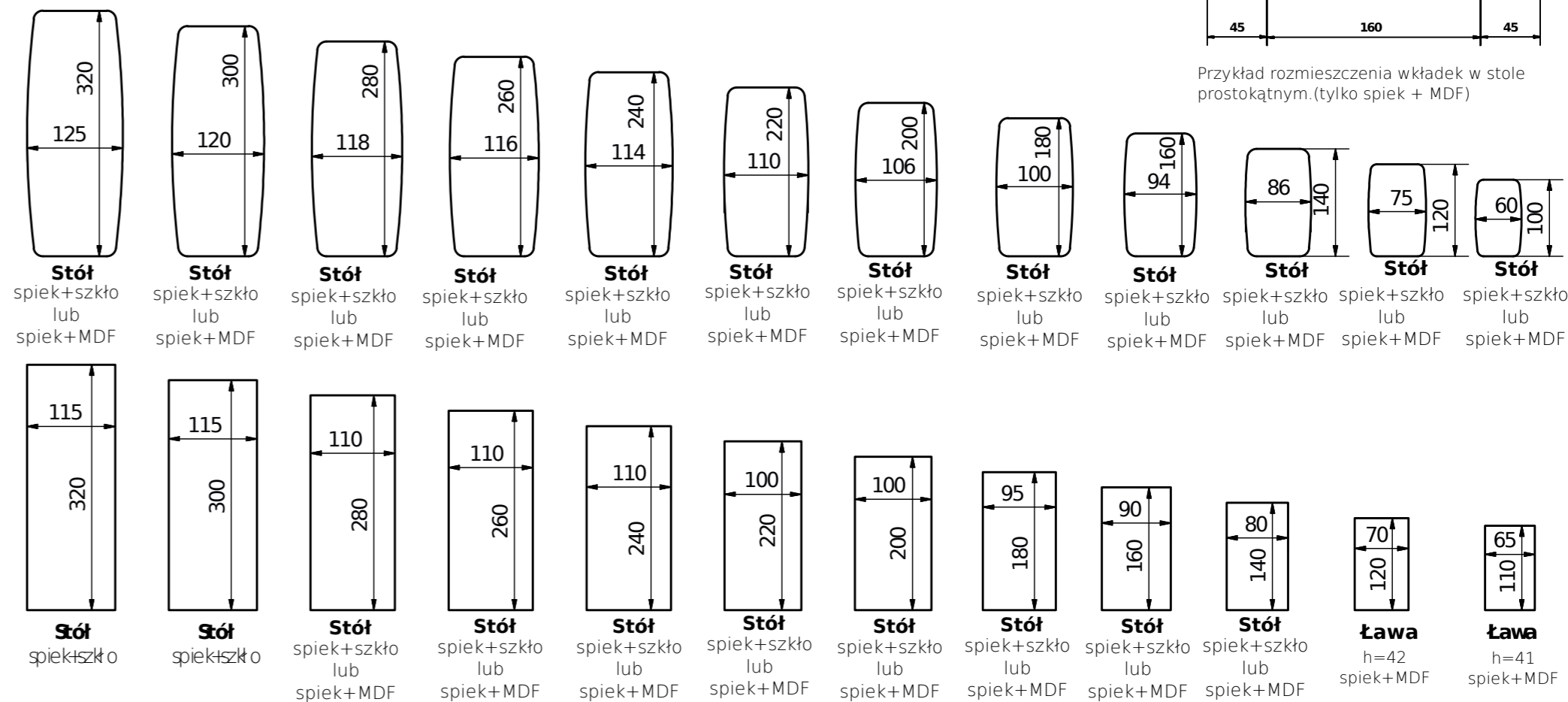
kolor nóg do ławy



Paleta Ral CLASSIC



Przykład rozmieszczenia wkładek w stole prostokątnym. (tylko spiek + MDF)



*Opcja rozkładania stołu- jedna albo dwie wkładki 45cm (dotyczy stołu na bazie spiek+MDF)


Nogi ławy wykonane ze stali, malowane proszkowo w dowolnym kolorze z podstawowej palety RAL CLASSIC. Blaty siekowe mogą posiadać różnice wzoru i koloru w zależności od dostawy. Wymiary mogą się różnić +/- 2% od wymiarów katalogowych



MACAN

MACAN

kolory nóg do stołu



Speyfikacja blatów

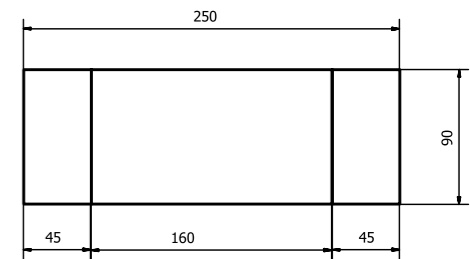
Spiek 5mm + szkl o 10mm bez podcięcia

Spiek 5mm + szkl o 10mm z podcięciem

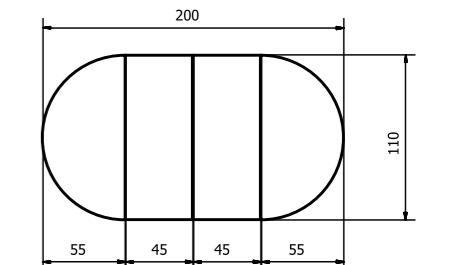
Spiek 5mm + MDF 25mm z podcięciem



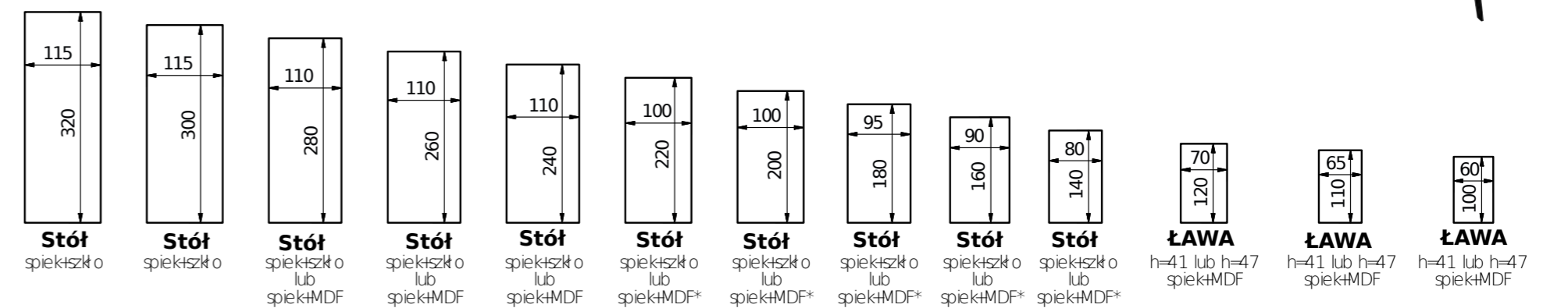
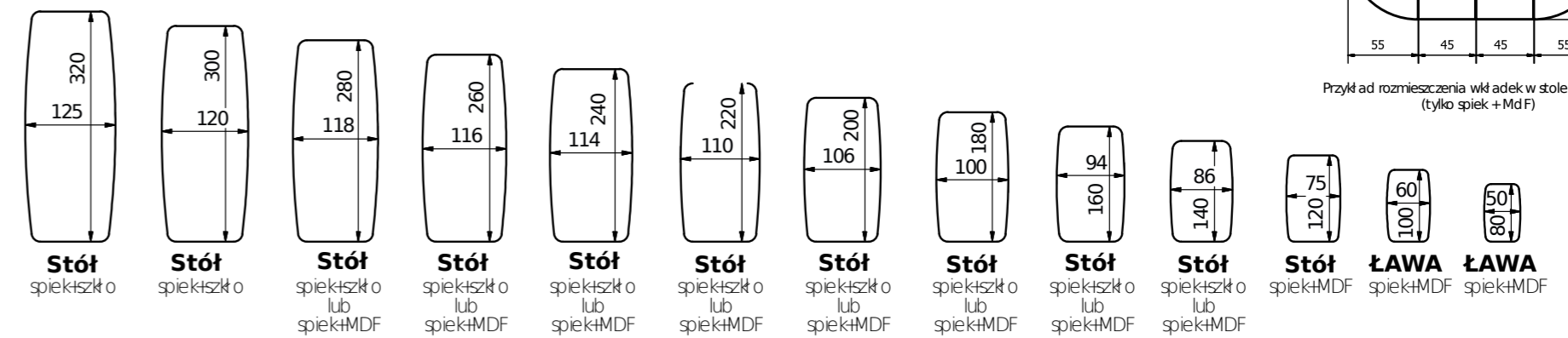
Wysokość stołu 75 cm



Przykład rozmieszczenia wkładek w stole prostokątnym. (tylko spiek + MDF)



Przykład rozmieszczenia wkładek w stole okrągłym. (tylko spiek + MDF)



*Opcja rozkładania stołu - jedna albo dwie wkładki 45cm (dotyczy tylko stołu na bazie spiek + MDF).

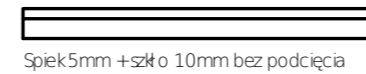
Nogi ławy wykonane ze stali, malowane proszkowo w dowolnym kolorze z podstawowej palety RAL CLASSIC. Blaty siekowe mogą posiadać różnice wzoru i koloru w zależności od dostawy. Wymiary mogą się różnić +/- 2% od wymiarów katalogowych



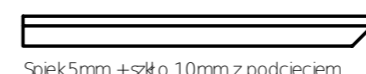
VEYRON

VEYRON

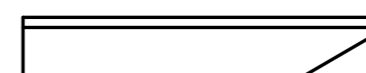
Spceyfikacja blatów



Spiek 5mm + szkło 10mm bez podcięcia



Spiek 5mm + szkło 10mm z podcięciem



Spiek 5mm + MDF 25mm z podcięciem

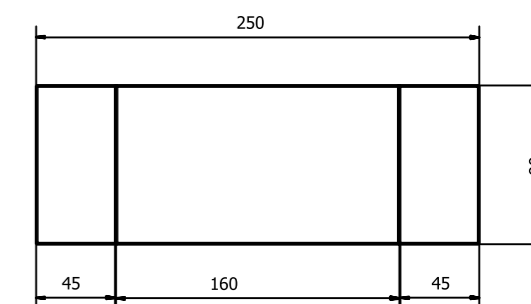


Wysokość sto u 75 cm

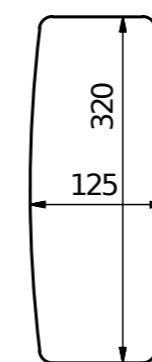
kolory nóg do stołu



Paleta RAL CLASSIC

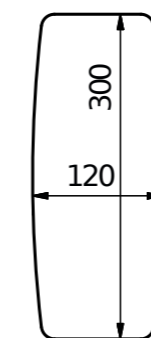


Przykład rozmieszczenia władek w stole prostokątnym.
(tylko spiek + MDF)



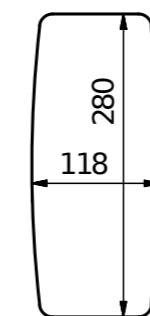
Stół

spiek+szkło



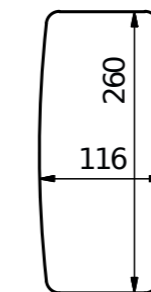
Stół

spiek+szkło
lub
Spiek+MDF



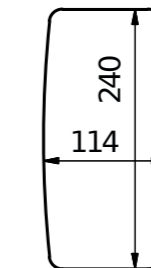
Stół

spiek+szkło
lub
Spiek+MDF



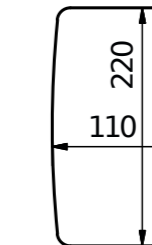
Stół

spiek+szkło
lub
Spiek+MDF



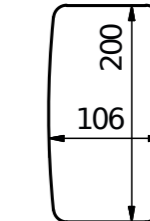
Stół

spiek+szkło
lub
Spiek+MDF



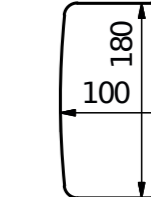
Stół

spiek+szkło
lub
Spiek+MDF



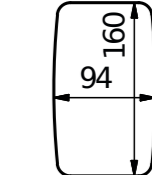
Stół

spiek+szkło
lub
Spiek+MDF



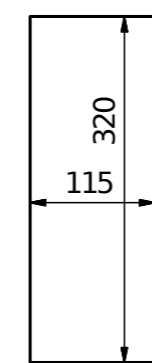
Stół

spiek+szkło
lub
Spiek+MDF



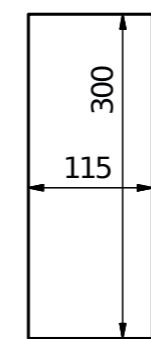
Stół

spiek+szkło
lub
Spiek+MDF



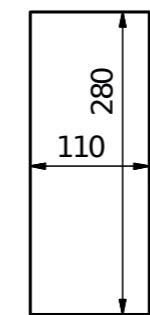
Stół

spiek+szkło
lub
Spiek+MDF



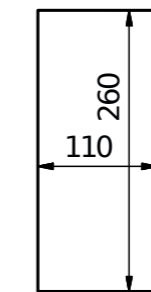
Stół

spiek+szkło
lub
Spiek+MDF



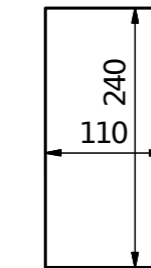
Stół

spiek+szkło
lub
Spiek+MDF



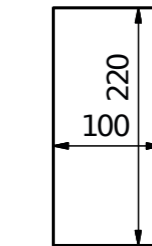
Stół

spiek+szkło
lub
Spiek+MDF



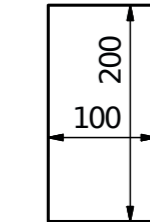
Stół

spiek+szkło
lub
Spiek+MDF



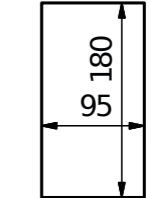
Stół

spiek+szkło
lub
Spiek+MDF



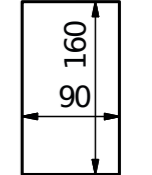
Stół

spiek+szkło
lub
Spiek+MDF



Stół

spiek+szkło
lub
Spiek+MDF



Stół

spiek+szkło
lub
Spiek+MDF

*Opcja rozkładania stołu - jedna albo dwie wkładki 45cm (dotyczy tylko stołu na bazie spiek + MDF).

Ławy wykonane ze stali, malowane proszkowo w dowolnym kolorze z podstawowej palety RAL CLASSIC.
Blaty siekawe mogą posiadać różnice wzoru i koloru w zależności od dostawy. Wymiary mogą się różnić +/- 2% od wymiarów katalogowych

ESSIM



ława
65 x 65 x 42

ława
44 x 44 x 48



ława
ø 90 x 42

ława
ø 60 x 48

YETTI



ława
spiek+mdf
50 x 50
60 x 60
75 x 75
100 x 100
h=42 lub h=48



ELIPSO



ELIPSO

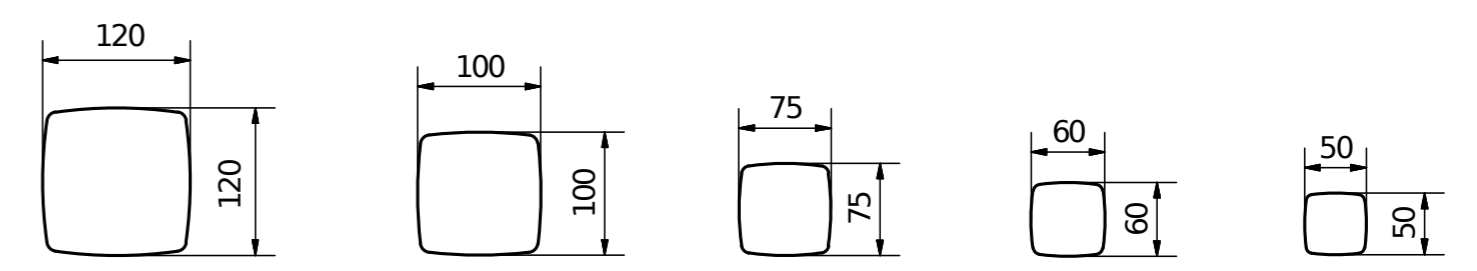
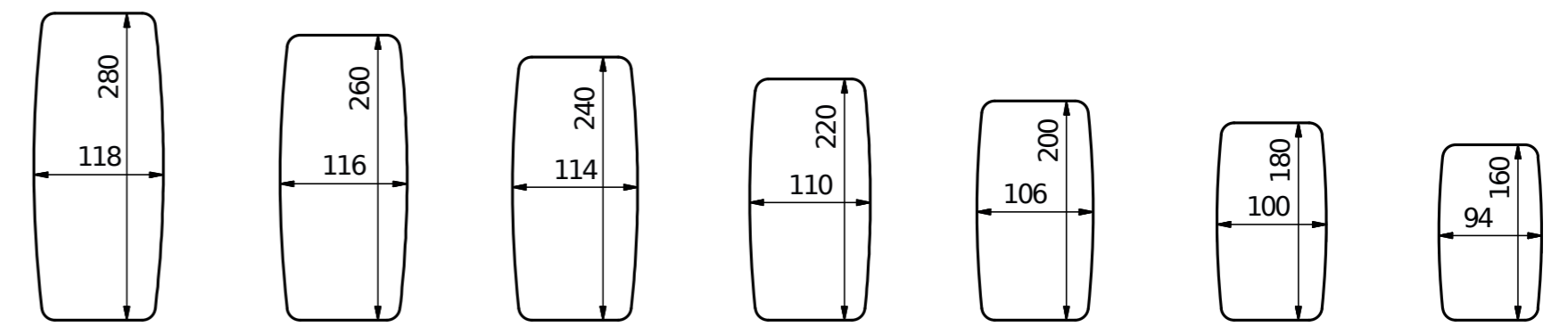


głębokie podcięcie blatu

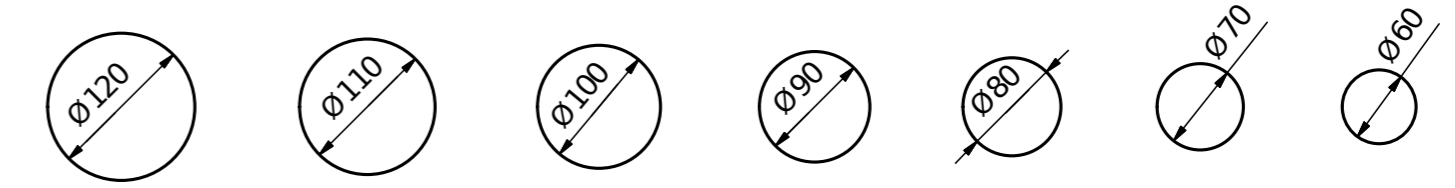


kolory nóg do sto

Wysokość stołu 76 cm



ławy o wysokości 42cm lub 48cm.



ławy o wysokości 42cm lub 48cm.

nogi wykonane ze stali, malowane proszkowo w dowolnym kolorze z podstawowej palety RAL CLASSIC.
 Informujemy, że występujące w meblach różnice kolorystyczne, usłojenia, sęki, ubytki oraz pęknięcia drewna są zamierzonym celem projektanta.
 Świadczą o naturalnym pochodzeniu i nie podlegają reklamacji. Wymiary mogą się różnić ±3% od wymiarów katalogowych.



CARIBA



CARIBA

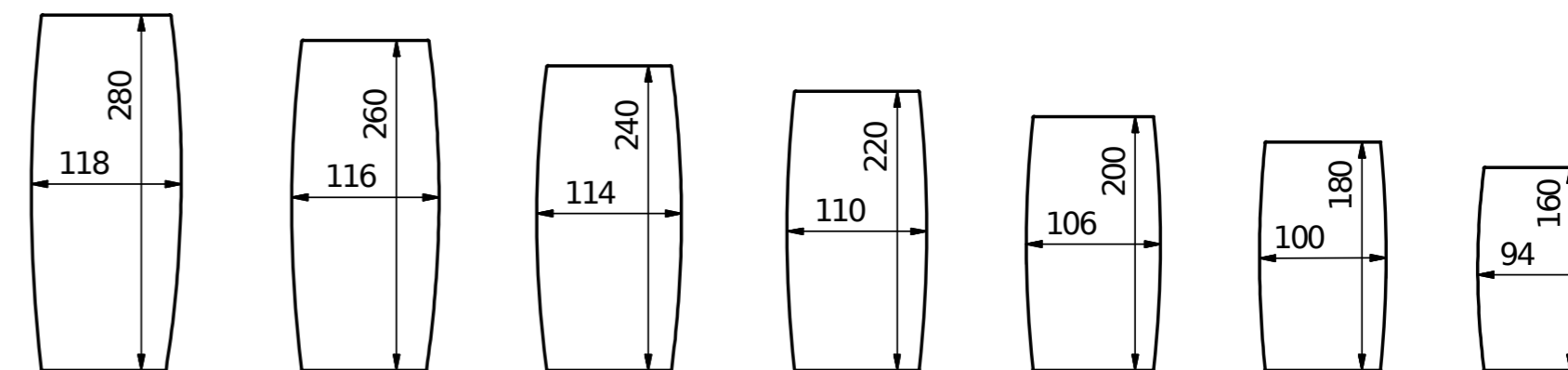


głębokość podcięcie blatu

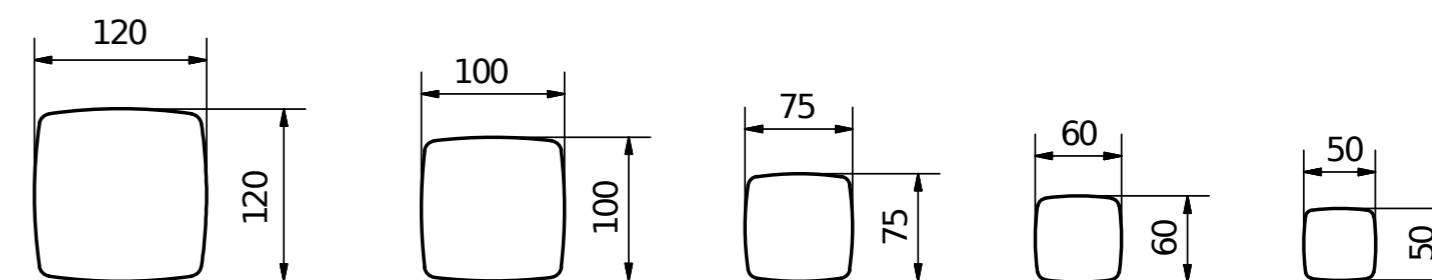
kolory nóg do sto



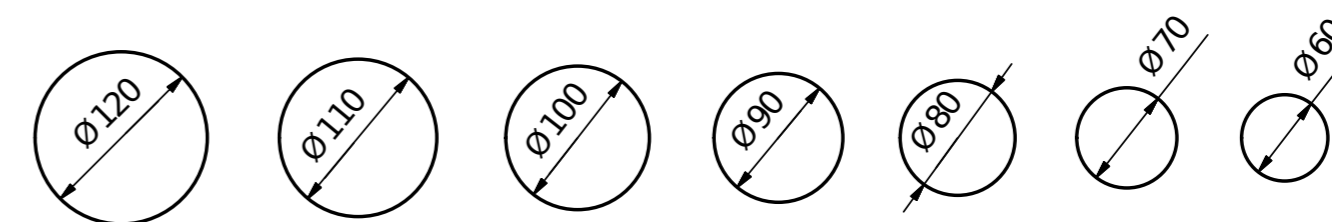
Paleta RAL CLASSIC



Stół z blatem wykonanym z drewna orzecha amerykańskiego o wysokości 76cm.



Ławy z blatem wykonanym z drewna orzecha amerykańskiego o wysokości 43cm lub 49cm.



Ławy z blatem wykonanym z drewna orzecha amerykańskiego o wysokości 43cm lub 49cm.

nogi wykonane ze stali, malowane proszkowo w dowolnym kolorze z podstawowej palety RAL CLASSIC.
 Informujemy, że występujące w meblach różnice kolorystyczne, usłojenia, sęki, ubytki oraz pęknięcia drewna są zamierzonym celem projektanta.
 Świadczą o naturalnym pochodzeniu i nie podlegają reklamacji. Wymiary mogą się różnić ±3% od wymiarów katalogowych.



ORO

ORO



konsola

110 x 42 x 75
120 x 42 x 75
130 x 42 x 75
140 x 42 x 75



Ława

110 x 65 x 42



/Pomocnik / szafka nocna

57 x 42 x 42



Stół rozkładany

180 x 100 +1 x 45 x 75
180 x 100 +2 x 45 x 75
180 x 100 +1 x 60 x 75
180 x 100 +2 x 60 x 75
200 x 100 +1 x 45 x 75
200 x 100 +2 x 45 x 75
200 x 100 +1 x 60 x 75
200 x 100 +2 x 60 x 75
220 x 100 +1 x 45 x 75
220 x 100 +2 x 45 x 75
220 x 100 +1 x 60 x 75
220 x 100 +2 x 60 x 75



Stół nierozkładany

180 x 100 x 75
200 x 100 x 75
220 x 100 x 75

kolory nóg do sto



Paleta RAL CLASSIC

nogi wykonane ze stali, malowane proszkiem w dowolnym kolorze z podstawowej palety RAL CLASSIC.
Informujemy, że występujące w meblach różnice kolorystyczne, usłojenia, sęki, ubytki oraz pęknięcia drewna są zamierzonym celem projektanta.
Świadczą o naturalnym pochodzeniu i nie podlegają reklamacji. Wymiary mogą się różnić ±3% od wymiarów katalogowych.



NATAN



NATAN



ława

80 x 80 x 40
90 x 90 x 40
110 x 65 x 40
120 x 70 x 40

kolory nóg do sto



Paleta RAL CLASSIC



Stół nierozkładany

120 x 85 x 75
140 x 85 x 75
160 x 90 x 75
180 x 100 x 75
200 x 100 x 75
220 x 100 x 75
240 x 100 x 75
260 x 110 x 75
280 x 110 x 75
300 x 115 x 75
320 x 115 x 75



Stół rozkładany

120 x 85 +1 x 45 x 75	200 x 100 +1 x 45 x 75	260 x 110 +1 x 45 x 75
120 x 85 +2 x 45 x 75	200 x 100 +2 x 45 x 75	260 x 110 +2 x 45 x 75
140 x 85 +1 x 45 x 75	200 x 100 +1 x 60 x 75	260 x 110 +1 x 60 x 75
140 x 85 +2 x 45 x 75	200 x 100 +2 x 60 x 75	260 x 110 +2 x 60 x 75
140 x 85 +1 x 60 x 75	220 x 100 +1 x 45 x 75	280 x 110 +1 x 45 x 75
140 x 85 +2 x 60 x 75	220 x 100 +2 x 45 x 75	280 x 110 +2 x 45 x 75
160 x 90 +1 x 45 x 75	220 x 100 +1 x 60 x 75	280 x 110 +1 x 60 x 75
160 x 90 +2 x 45 x 75	220 x 100 +2 x 60 x 75	280 x 110 +2 x 60 x 75
160 x 90 +1 x 60 x 75	240 x 100 +1 x 45 x 75	300 x 115 +1 x 45 x 75
160 x 90 +2 x 60 x 75	240 x 100 +2 x 45 x 75	300 x 115 +2 x 45 x 75
180 x 100 +1 x 45 x 75	240 x 100 +1 x 60 x 75	300 x 115 +1 x 60 x 75
180 x 100 +2 x 45 x 75	240 x 100 +2 x 60 x 75	300 x 115 +2 x 60 x 75
180 x 100 +1 x 60 x 75		320 x 115 +1 x 45 x 75
180 x 100 +2 x 60 x 75		320 x 115 +2 x 45 x 75
		320 x 115 +1 x 60 x 75
		320 x 115 +2 x 60 x 75

nogi wykonane ze stali, malowane proszkowo w dowolnym kolorze z podstawowej palety RAL CLASSIC.

Informujemy, że występujące w meblach różnice kolorystyczne, usłojenia, sęki, ubytki oraz pęknięcia drewna są zamierzonym celem projektanta. Świadczą o naturalnym pochodzeniu i nie podlegają reklamacji. Wymiary mogą się różnić $\pm 3\%$ od wymiarów katalogowych.



LOFT



LOFT



ŁAWA

110 x 65 x 42

Kolory nóg



Paleta RAL CLASSIC



Stół nierozkładany

120 x 85 x 76
 140 x 85 x 76
 160 x 90 x 76
 180 x 100 x 76
 200 x 100 x 76
 220 x 100 x 76
 240 x 100 x 76
 260 x 110 x 76
 280 x 110 x 76
 300 x 115 x 76
 320 x 115 x 76



Stół rozkładany

120 x 85 +1 x 45 x 76	200 x 100 +1 x 45 x 76	280 x 110 +1 x 45 x 76
120 x 85 +2 x 45 x 76	200 x 100 +2 x 45 x 76	280 x 110 +2 x 45 x 76
140 x 85 +1 x 45 x 76	200 x 100 +1 x 60 x 76	280 x 110 +1 x 60 x 76
140 x 85 +2 x 45 x 76	200 x 100 +2 x 60 x 76	280 x 110 +2 x 60 x 76
140 x 85 +1 x 60 x 76	220 x 100 +1 x 45 x 76	300 x 115 +1 x 45 x 76
140 x 85 +2 x 60 x 76	220 x 100 +2 x 45 x 76	300 x 115 +2 x 45 x 76
160 x 90 +1 x 45 x 76	220 x 100 +1 x 60 x 76	300 x 115 +1 x 60 x 76
160 x 90 +2 x 45 x 76	220 x 100 +2 x 60 x 76	300 x 115 +2 x 60 x 76
160 x 90 +1 x 60 x 76	240 x 100 +1 x 45 x 76	320 x 115 +1 x 45 x 76
160 x 90 +2 x 60 x 76	240 x 100 +2 x 45 x 76	320 x 115 +2 x 45 x 76
180 x 100 +1 x 45 x 76	240 x 100 +1 x 60 x 76	320 x 115 +1 x 60 x 76
180 x 100 +2 x 45 x 76	240 x 100 +2 x 60 x 76	320 x 115 +2 x 60 x 76
180 x 100 +1 x 60 x 76	260 x 110 +1 x 45 x 76	
180 x 100 +2 x 60 x 76	260 x 110 +2 x 45 x 76	
	260 x 110 +1 x 60 x 76	
	260 x 110 +2 x 60 x 76	

nogi wykonane ze stali, malowane proszkowo w dowolnym kolorze z podstawowej palety RAL CLASSIC.
 Informujemy, że występujące w meblach różnice kolorystyczne, usłojenia, sęki, ubytki oraz pęknięcia drewna są zamierzonym celem projektanta.
 Świadczą o naturalnym pochodzeniu i nie podlegają reklamacji. Wymiary mogą się różnić $\pm 3\%$ od wymiarów katalogowych.



OCHLA

Projektant:
Jarosław Burcz



OCHŁA

BIAŁY KRUK

Kolekcja mebli SALVADO R jest wyjątkowa dlatego też prezentowane zdjęcia, są obrazami dla jednostkowych produktów, z uwagi na niepowtarzalność elementów, które zastosowano do produkcji. Są to „białe kruki” w świecie meblarstwa, dlatego też każdy kolejny mebel z kolekcji SALVADO R będzie inny, niepowtarzalny, ze swoim indywidualnym charakterem.



ława

130 x 80 x 48



Stół nierozkładany

210 x 120 x 74

.nogi wykonane ze stali, malowane proszkowo w dowolnym kolorze z podstawowej palety RAL CLASSIC. Informujemy, że występujące w meblach różnice kolorystyczne, usłojenia, sęki, ubytki oraz pęknięcia drewna są zamierzonym celem projektanta. Świadczą o naturalnym pochodzeniu i nie podlegają reklamacji. Wymiary mogą się różnić $\pm 3\%$ od wymiarów katalogowych.



MOON

Projektant:
Jarosław Burcz



MOON



Stół rozkładany

- | | |
|------------------------|------------------------|
| 120 x 85 +1 x 45 x 76 | 240 x 100 +1 x 45 x 76 |
| 120 x 85 +2 x 45 x 76 | 240 x 100 +2 x 45 x 76 |
| 140 x 85 +1 x 45 x 76 | 240 x 100 +1 x 60 x 76 |
| 140 x 85 +2 x 45 x 76 | 240 x 100 +2 x 60 x 76 |
| 140 x 85 +1 x 60 x 76 | 260 x 110 +1 x 45 x 76 |
| 140 x 85 +2 x 60 x 76 | 260 x 110 +2 x 45 x 76 |
| 160 x 90 +1 x 45 x 76 | 260 x 110 +1 x 60 x 76 |
| 160 x 90 +2 x 45 x 76 | 260 x 110 +2 x 60 x 76 |
| 160 x 90 +1 x 60 x 76 | 280 x 110 +1 x 45 x 76 |
| 160 x 90 +2 x 60 x 76 | 280 x 110 +2 x 45 x 76 |
| 180 x 100 +1 x 45 x 76 | 280 x 110 +1 x 60 x 76 |
| 180 x 100 +2 x 45 x 76 | 280 x 110 +2 x 60 x 76 |
| 180 x 100 +1 x 60 x 76 | 300 x 115 +1 x 45 x 76 |
| 180 x 100 +2 x 60 x 76 | 300 x 115 +2 x 45 x 76 |
| 200 x 100 +1 x 45 x 76 | 300 x 115 +1 x 60 x 76 |
| 200 x 100 +2 x 45 x 76 | 300 x 115 +2 x 60 x 76 |
| 200 x 100 +1 x 60 x 76 | 320 x 115 +1 x 45 x 76 |
| 200 x 100 +2 x 60 x 76 | 320 x 115 +2 x 45 x 76 |
| 220 x 100 +1 x 45 x 76 | 320 x 115 +1 x 60 x 76 |
| 220 x 100 +2 x 45 x 76 | 320 x 115 +2 x 60 x 76 |
| 220 x 100 +1 x 60 x 76 | |
| 220 x 100 +2 x 60 x 76 | |



Stół nierozkładany

- 120 x 85 x 76
- 140 x 85 x 76
- 160 x 90 x 76
- 180 x 100 x 76
- 200 x 100 x 76
- 220 x 100 x 76
- 240 x 100 x 76
- 260 x 110 x 76
- 280 x 110 x 76
- 300 x 115 x 76
- 320 x 115 x 76



Stół okrągły nierozkładany

- Ø 90
- Ø 100
- Ø 110
- Ø 120
- Ø 130
- Ø 140
- Ø 150

Stół okrągły rozkładany

- Ø 100 +1 x 45
- Ø 100 +1 x 60
- Ø 100 +2 x 45
- Ø 110 +1 x 45
- Ø 110 +1 x 60
- Ø 110 +2 x 45
- Ø 120 +1 x 45
- Ø 120 +1 x 60
- Ø 120 +2 x 45
- Ø 130 +1 x 45
- Ø 130 +1 x 60
- Ø 130 +2 x 45



ława

- 80 x 80
- 90 x 90
- 110 x 65
- 120 x 70
- h- 36, h- 42, h- 48



ława okrągła

- Ø 50
- Ø 60
- Ø 70
- Ø 80
- Ø 90
- Ø 100
- h- 36, h- 42, h- 48



RTV

- 140 x 44, h=42
- 160 x 44, h=42
- 180 x 44, h=42
- 200 x 44, h=42

Kolory nóg



PA-ETA RAL CLASSIC

nogi wykonane ze stali, malowane proszkowo w dowolnym kolorze z podstawowej palety RAL CLASSIC. Informujemy, że występujące w meblach różnice kolorystyczne, ustojenia, sęki, ubytki oraz pęknięcia drewna są zamierzonym celem projektanta. Świadczą o naturalnym pochodzeniu i nie podlegają reklamacji. Wymiary mogą się różnić ± 3% od wymiarów katalogowych.



PRIME



PRIME



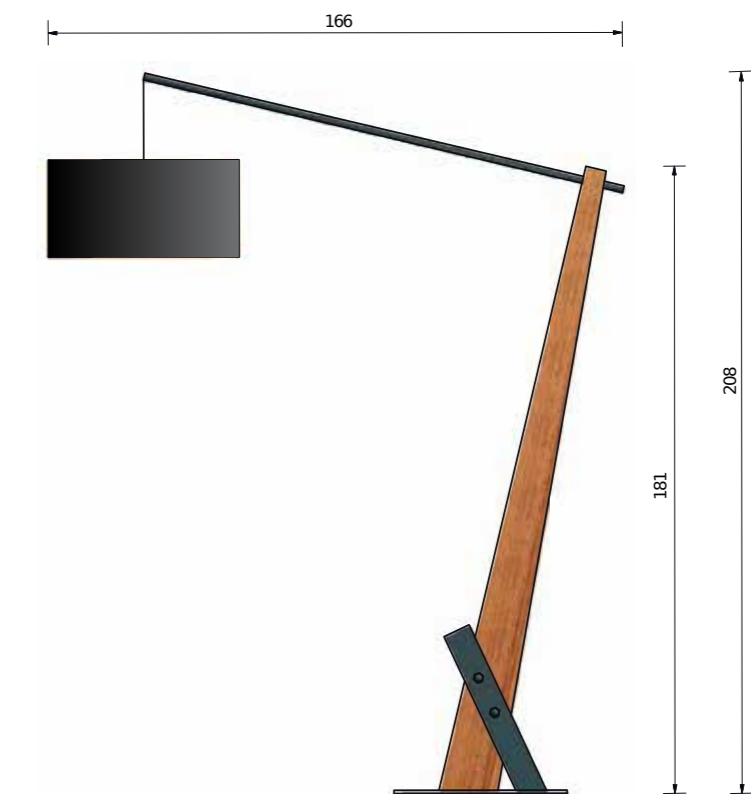
Stół rozkładany

140 x 85 +1 x 45 x 76	240 x 100 +1 x 45 x 76
140 x 85 +2 x 45 x 76	240 x 100 +2 x 45 x 76
140 x 85 +1 x 60 x 76	240 x 100 +1 x 60 x 76
140 x 85 +2 x 60 x 76	240 x 100 +2 x 60 x 76
160 x 90 +1 x 45 x 76	260 x 110 +1 x 45 x 76
160 x 90 +2 x 45 x 76	260 x 110 +2 x 45 x 76
160 x 90 +1 x 60 x 76	260 x 110 +1 x 60 x 76
160 x 90 +2 x 60 x 76	260 x 110 +2 x 60 x 76
180 x 100 +1 x 45 x 76	280 x 110 +1 x 45 x 76
180 x 100 +2 x 45 x 76	280 x 110 +2 x 45 x 76
180 x 100 +1 x 60 x 76	280 x 110 +1 x 60 x 76
180 x 100 +2 x 60 x 76	280 x 110 +2 x 60 x 76
200 x 100 +1 x 45 x 76	300 x 115 +1 x 45 x 76
200 x 100 +2 x 45 x 76	300 x 115 +2 x 45 x 76
200 x 100 +1 x 60 x 76	300 x 115 +1 x 60 x 76
200 x 100 +2 x 60 x 76	300 x 115 +2 x 60 x 76
220 x 100 +1 x 45 x 76	320 x 115 +1 x 45 x 76
220 x 100 +2 x 45 x 76	320 x 115 +2 x 45 x 76
220 x 100 +1 x 60 x 76	320 x 115 +1 x 60 x 76
220 x 100 +2 x 60 x 76	320 x 115 +2 x 60 x 76



Stół nierozkładany

140 x 85 x 76
160 x 90 x 76
180 x 100 x 76
200 x 100 x 76
220 x 100 x 76
230 x 100 x 76
240 x 100 x 76
260 x 110 x 76
280 x 110 x 76
300 x 115 x 76
320 x 115 x 76



Lampa

kolory nóg



PALETA RAL CLASSIC



ława

120 x 70 x 42
110 x 65 x 42

.nogi wykonane ze stali, malowane proszkowo w dowolnym kolorze z podstawowej palety RAL CLASSIC. Informujemy, że występujące w meblach różnice kolorystyczne, usłojenia, sęki, ubytki oraz pęknięcia drewna są zamierzonym celem projektanta. Świadczą o naturalnym pochodzeniu i nie podlegają reklamacji. Wymiary mogą się różnić ± 3% od wymiarów katalogowych.



LOFT

LOFT

KOLORY NÓG



Paleta RAL CLASSIC



Ława

110 x 65 x 42



Regał

140 x 45 x 181
160 x 45 x 181
180 x 45 x 181
200 x 45 x 181



Stół nierozkładany

120 x 85 x 75
140 x 90 x 75
160 x 100 x 75
180 x 100 x 75
200 x 100 x 75
220 x 100 x 75
240 x 100 x 75
260 x 110 x 75
280 x 110 x 75
300 x 115 x 75
320 x 115 x 75



RTV

120 x 45 x 40
140 x 45 x 40
160 x 45 x 40
180 x 45 x 40
200 x 45 x 40

.nogi wykonane ze stali, malowane proszkowo w dowolnym kolorze z podstawowej palety RAL CLASSIC. Informujemy, że występujące w meblach różnice kolorystyczne, ustojenia, sęki, ubytki oraz pęknięcia drewna są zamierzonym celem projektanta. Świadczą o naturalnym pochodzeniu i nie podlegają reklamacji. Wymiary mogą się różnić $\pm 3\%$ od wymiarów katalogowych.

PARIS



ława 60
60 x 60 x 45



ława 50

kolory nóg



Paleta RAL CLASSIC



Pomocnik
50 x 35 x 71



Konsola
90 x 35 x 75

.nogi wykonane ze stali, malowane proszkowo w dowolnym kolorze z podstawowej palety RAL CLASSIC. Informujemy, że występujące w meblach różnice kolorystyczne, ustojenia, sęki, ubytki oraz pęknięcia drewna są zamierzonym celem projektanta. Świadczą o naturalnym pochodzeniu i nie podlegają reklamacji. Wymiary mogą się różnić $\pm 3\%$ od wymiarów katalogowych.

SEBLES



Ława

80 x 80 x 39
90 x 90 x 39
110 x 65 x 39
120 x 70 x 39

KOLORY NÓG



PALETA RAL CLASSIC

SPIDeR



Ława

80 x 80 x 42 ø 80 x 42
90 x 90 x 42 ø 90 x 42
110 x 65 x 42 ø 100 x 42
120 x 70 x 42




Pomocnik

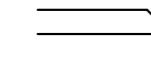
60 x 60 x 56

Rodzaje podcięć w blatach drewnianych.


(Możliwość wykonania podcięć tylko w stołach prostokątnych).



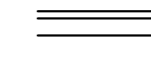
Krawędź prosta
(standard)



Podcięcie do góry
(tylko wzdłuż stoi)



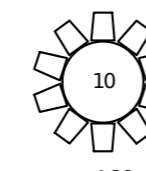
Podcięcie do dołu
(wzdłuż i w poprzek stoi)



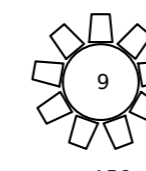
Podcięcie trapezowe
(wzdłuż i w poprzek stoi)

Biesiadowanie przy stole.

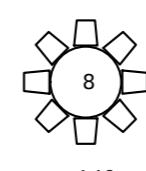
Z wieloletnich doświadczeń firmy Remo - producenta stołów wynika, że wygodne miejsce do siedzenia i spożywania posiłków przy stole powinno mieć szerokość minimum 60 cm. Przy wyborze szerokości blatu należy uwzględnić miejsce na półmiski z potrawami oraz zastawę i łagocci. Minimalna szerokość blatu zapewniająca komfort to 85 cm. Im większa szerokość blatu tym większa woda i przestrzeń przy stole. Poniższe rysunki są informacją mającą ułatwić dobór ilości miejsc siedzących względem wielkości stołu, co nie oznacza, że każdy stół z kolekcji Remo może być wykonany w takich wymiarach. Wymiary poszczególnych stołów z kolekcji Remo znajdziecie Państwo na poprzednich stronach niniejszego katalogu.



ø 160



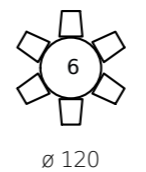
ø 150



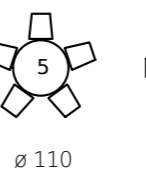
ø 140



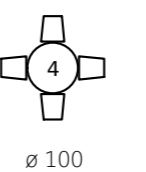
ø 130



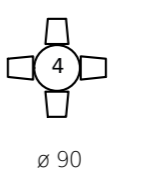
ø 120



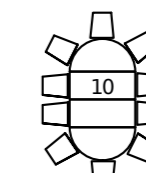
ø 110




ø 100



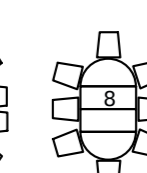
ø 90



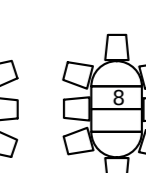
ø 130 + 2x45
(220)




ø 120 + 2x45
(210)



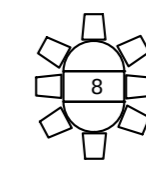
ø 110 + 2x45
(200)



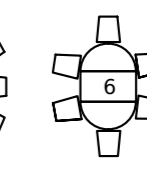
ø 100 + 2x45
(190)



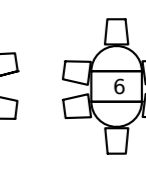
ø 130 + 60
(190)



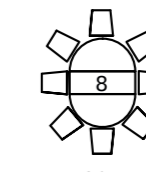
ø 120 + 60
(180)



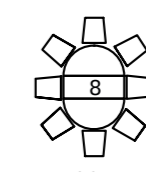
ø 110 + 60
(170)



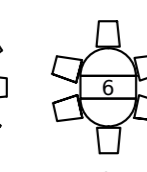
ø 100 + 60
(160)



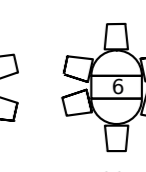
ø 130 + 45
(175)



ø 120 + 45
(165)



ø 110 + 45
(155)



ø 100 + 45
(145)

.nogi wykonane ze stali, malowane proszkowo w dowolnym kolorze z podstawowej palety RAL CLASSIC. Informujemy, że występujące w meblach różnice kolorystyczne, usłojenia, sęki, ubytki oraz pęknięcia drewna są zamierzonym celem projektanta. Świadczą o naturalnym pochodzeniu i nie podlegają reklamacji. Wymiary mogą się różnić ± 3% od wymiarów katalogowych.

Propozycja rozmieszczenia miejsc przy stołach prostokątnych.

